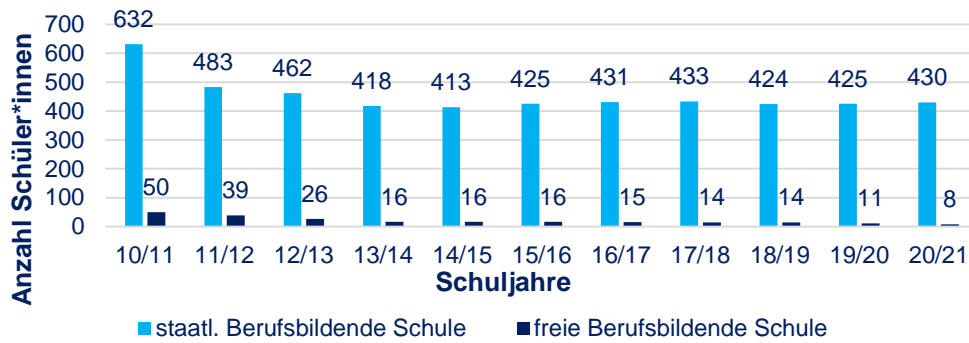




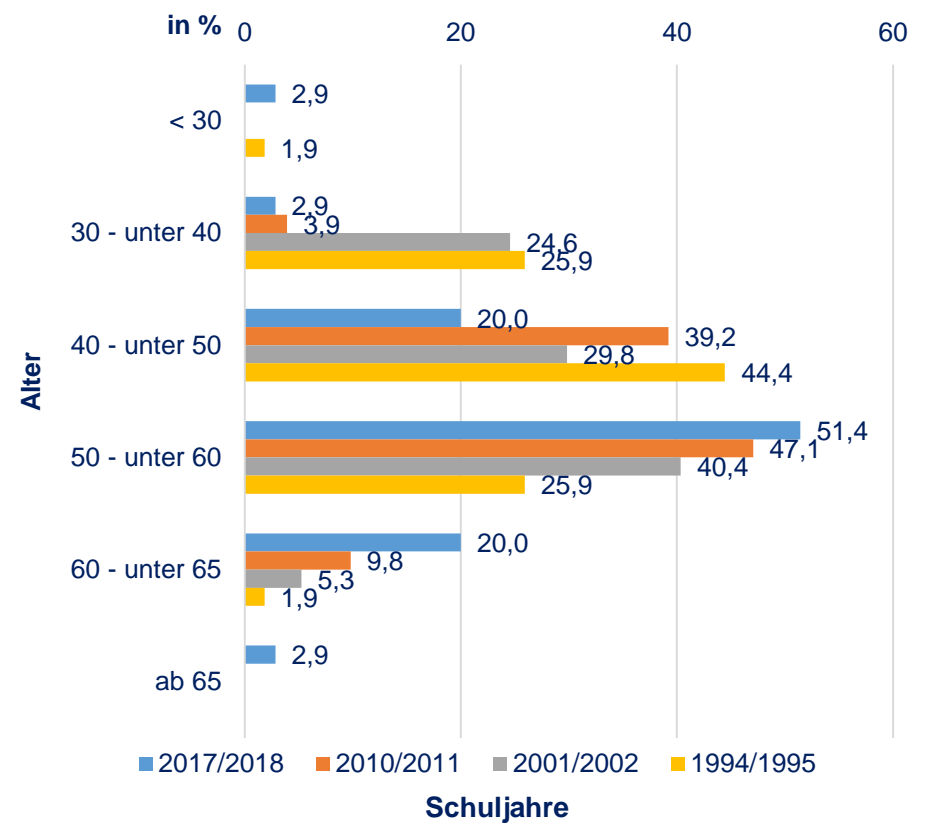
Berufsschüler*innen



Die Bildungsteilnahme ist sowohl an der staatlichen als auch an der freien Berufsbildenden Schule über die letzten Schuljahre hinweg rückläufig.



Alter der Lehrkräfte

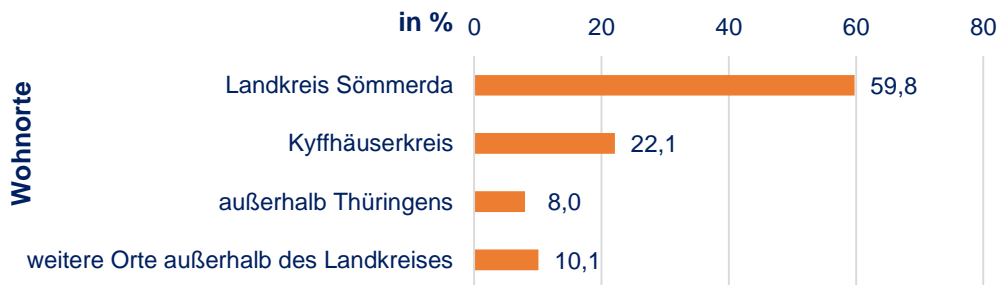


Hier zeigt sich, dass das Durchschnittsalter der Lehrkräfte an der staatlichen Berufsbildenden Schule im Landkreis Sömmerda seit vielen Jahren ansteigt. Waren es im Schuljahr 1994/1995 noch 25,9 % in der Altersgruppe zwischen 50 und unter 60 Jahren, so hat sich diese Zahl im Schuljahr 2017/2018 mehr als verdoppelt.



Wohnort der Berufsschüler*innen

(Schuljahr 2019/20)



Die meisten Berufsschüler*innen an der staatl. Berufsbildenden Schule Weimarer Land/Sömmerda (Schulteil Sömmerda) wohnen im Landkreis Sömmerda, gefolgt vom Kyffhäuserkreis.

Impressum: Landkreis Sömmerda, Stabsstelle Integrierte Sozialplanung, Projekt „Bildung integriert“, Bildungsmonitoring, Dr. Katharina Kratky; <https://www.lra-soemmerda.de/Seiten/Bildungsmanagement.aspx>, bildung@lra-soemmerda.de
Quelle: Thüringer Ministerium für Bildung, Jugend und Sport, 2021, eigene Darstellung und Berechnungen; **Bildnachweis:** Icons made by <https://www.freepik.com/>